
ES SIEHT GUT AUS, ABER KEINER KANN ES LESEN

VORNAME NAME



Elephant

Calibri

Garamond

Arial

SETZEN SIE SCHRIFTARTEN SPARSAM EIN

- Setzen Sie nur eine, höchstens zwei gut lesbare Schriftarten für die gesamte Präsentation ein.

WELCHE SCHRIFT SOLL ICH VERWENDEN?


- Verwenden Sie eine leicht lesbare Schriftart



SERIF- ODER SANS SERIF?



counter

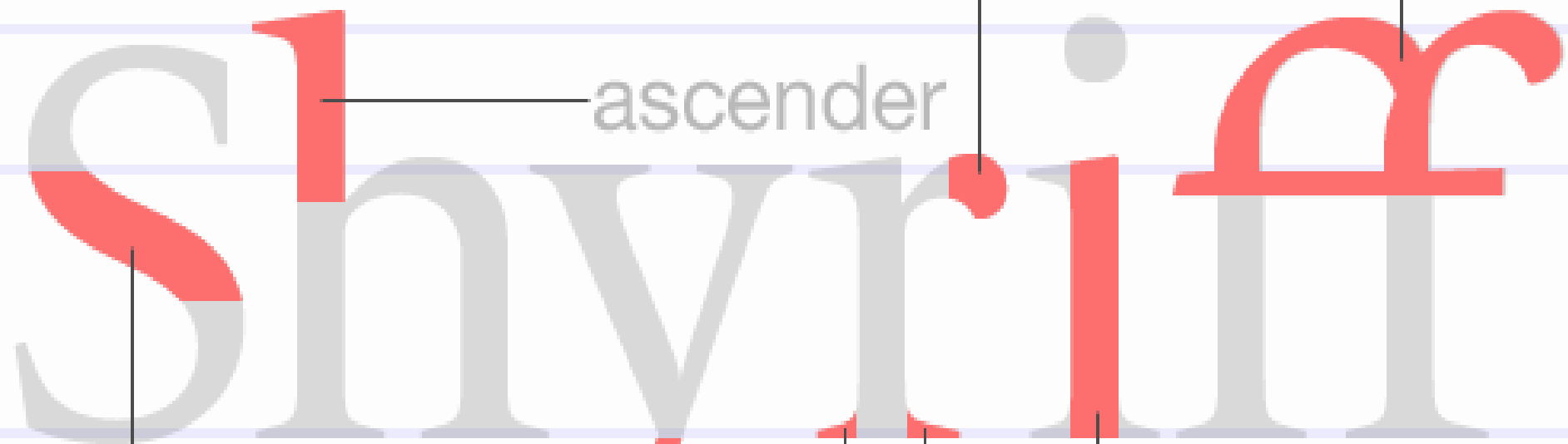


SERIFESCHRIFTARTEN

bowl

terminal

ligature




ascender

spine

descender

serifs

stem



SERIFE SCHRIFTARTEN:

- **Times New Roman**
- **Garamond**
- **Georgia**
- **Century**

SERIFE SCHRIFTARTEN:

- Leicht zu lesen bei Drucksachen
(Zeitung, Buch)
- Gut zu lesen bei geringem Leseabstand
- Nicht zu verwenden bei Präsentationen

SANS SERIFE SCHRIFTARTEN:

a b c d e f g h i j k l m

n o p q r s t u v w x y z

0 1 2 3 4 5 6 7 8 9

SANS SERIFE SCHRIFTARTEN:

- **Arial**
- **Century Gothic**
- **Calibri**
- **Verdana**

SANS SERIFE SCHRIFTARTEN:

- Optimiert für den Einsatz am Bildschirm
- Gut lesbar bei kleiner Schriftgröße
- Einheitliche Strichstärke, einsetzbar für jeglichen Text

UNTERSCHIEDLICHE LESBARKEIT

Ist die Schriftart lesbar?	Schriftart
Lorem ipsum Dolor sit	Arial
Lorem ipsum Dolor sit	Times New Roman
Lorem ipsum Dolor sit	Verdana

ARIAL

- Die Schriftart Arial kann ohne Einschränkung für jeglichen Text innerhalb einer Folie eingesetzt werden. Sie ist gut lesbar und auf Windows Rechnern standardmässig installiert.

ARIAL

standard

fett

kursiv

fett kursiv